

P1 PUERTA DE ACCESO A PATIO PRINCIPAL DEL MUSEO

- DOBLE HOJA CORREDERA DE MÁRMOL MACAEL
- HOJA EXTERIOR DE MÁRMOL DE 10 cm DE ESPESOR 310 x 210 cm MONTADA SOBRE BASTIDOR TUBULAR DE ACERO INOXIDABLE CON ANCLAJES OCULTOS
- HOJA INTERIOR CON TRES PIEZAS DE MÁRMOL DE 3 cm DE ESPESOR 310 x 69 cm ATORNILLADAS A BASTIDOR DE ACERO
- BASTIDOR OCULTO DE ACERO INOXIDABLE, GUÍAS Y MECANISMO DE APERTURA EMBUTIDOS EN PARAMENTOS.
- HUECO DE 600 x 210 cm

(VER ESPECIFICACIONES MEMORIA)

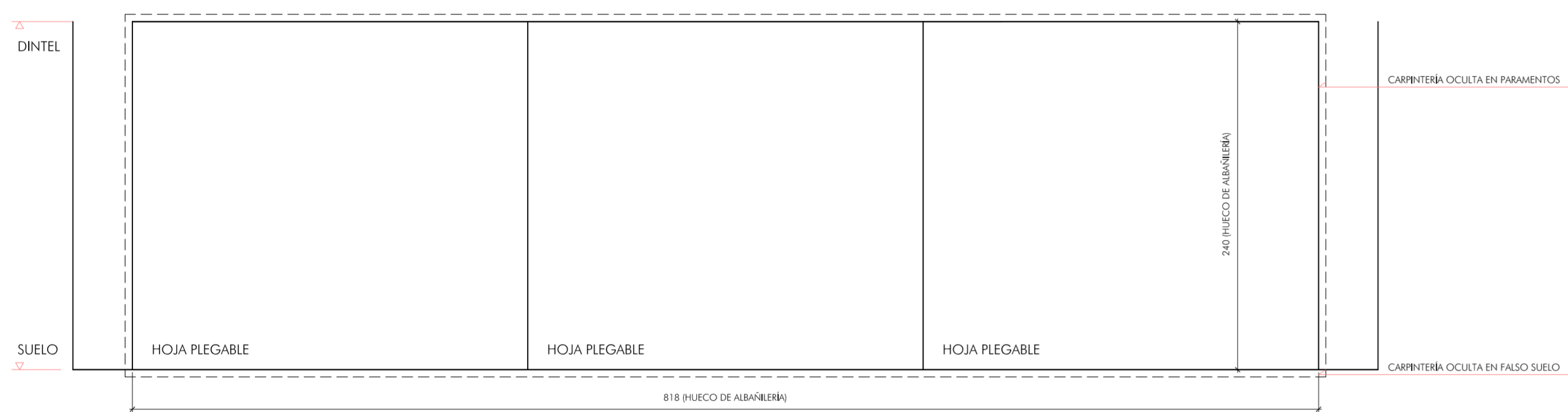
2 UDS.

P2 PUERTA DE ACCESO A LOS PATIOS DEL MUSEO

- HOJA CORREDERA DE CHAPA DE ACERO GALVANIZADO PINTADA EN BLANCO e = 2 mm
- CARPINTERÍA DE ACERO GALVANIZADO, EMBUTIDA EN PARAMENTOS.
- HUECO DE 210 x 210 cm

(VER ESPECIFICACIONES MEMORIA)

24 UDS.

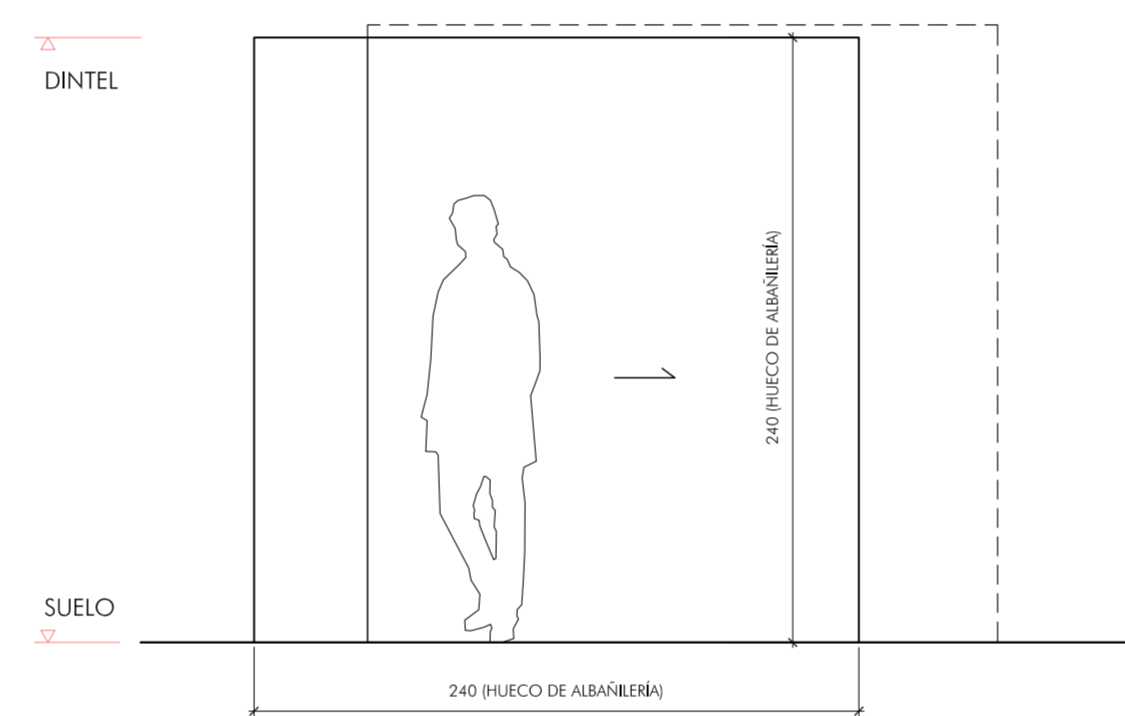


P3 PUERTA DE ACCESO AL PATIO FINAL DEL MUSEO

- TRIPLE HOJA PLEGABLE DE CHAPA DE ACERO GALVANIZADO PINTADA EN BLANCO e = 2 mm
- BASTIDOR OCULTO DE ACERO INOXIDABLE, GUÍAS EMBUTIDAS EN PARAMENTOS.
- HUECO DE 818 x 240 cm

(VER ESPECIFICACIONES MEMORIA)

1 UD.

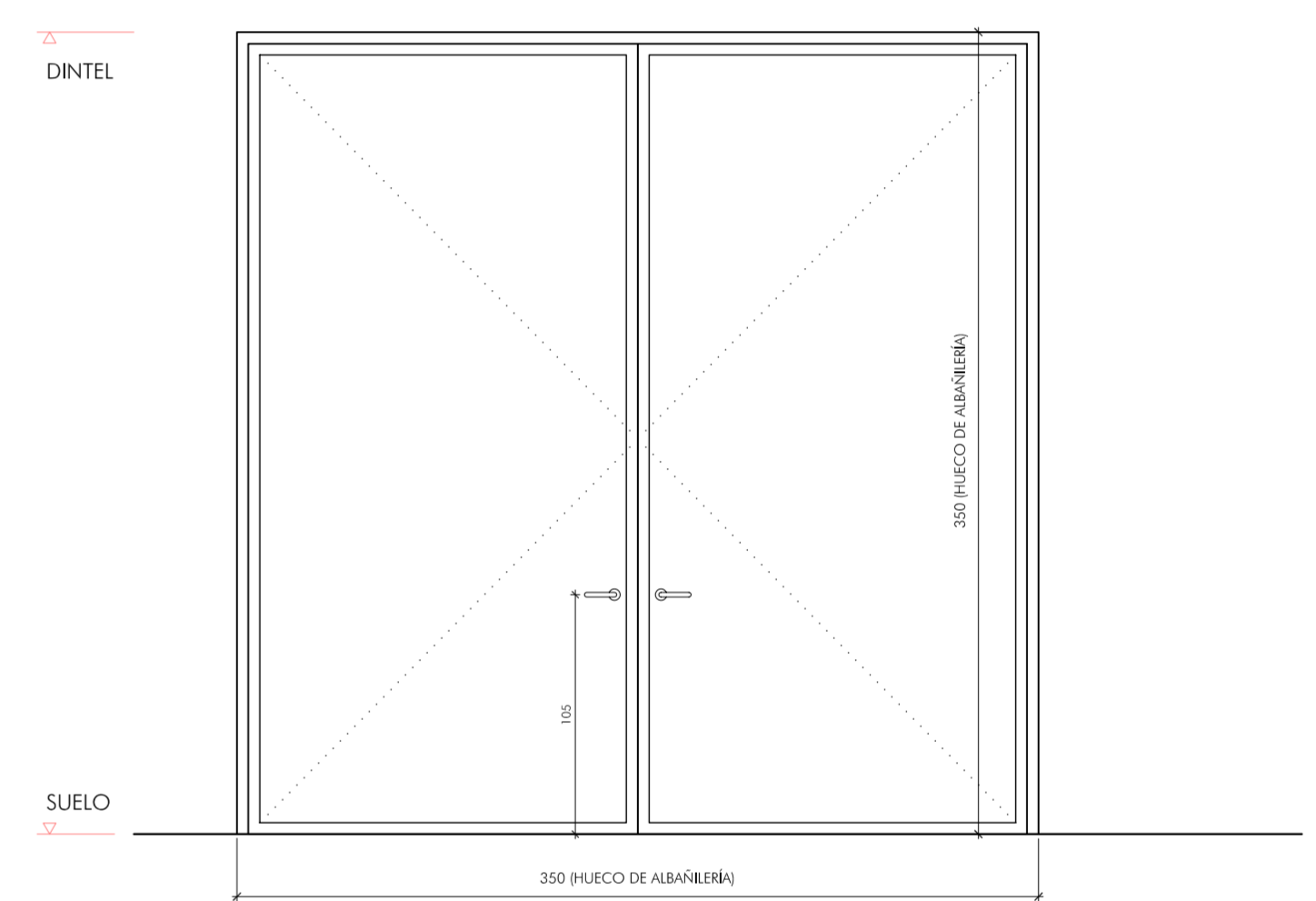


P4 PUERTA DE ACCESO A LA PANTALLA MIRADOR

- HOJA CORREDERA DE CHAPA DE ACERO GALVANIZADO PINTADA EN BLANCO e = 2 mm
- CARPINTERÍA DE ACERO GALVANIZADO, EMBUTIDA EN PARAMENTOS.
- HUECO DE 240 x 240 cm

(VER ESPECIFICACIONES MEMORIA)

1 UD.

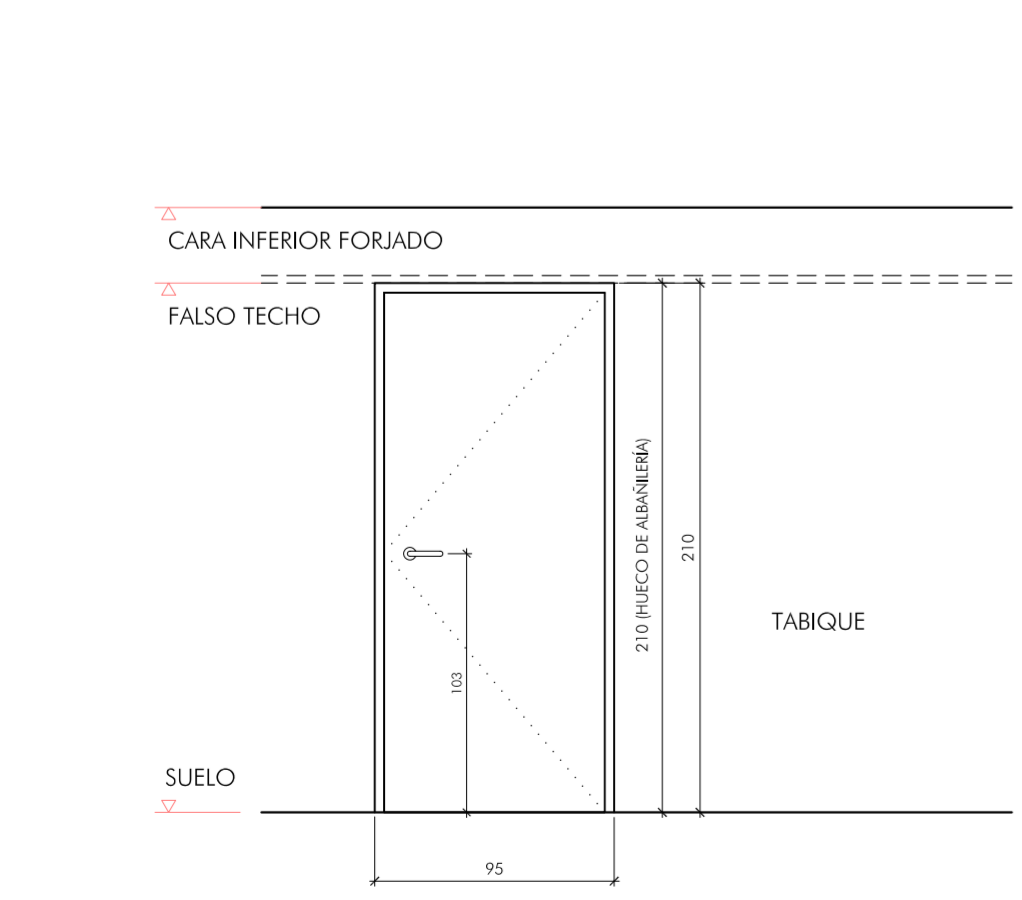


P5 PUERTA DE ACCESO A SALAS DE EXPOSICIÓN DESDE EL EXTERIOR

- DOBLE HOJA ABATIBLE DE CHAPA DE ACERO GALVANIZADO PINTADA EN BLANCO e = 2 mm
- SOLADA A BASTIDOR TUBULAR DE ACERO GALVANIZADO
- CIERRE DE SEGURIDAD
- HUECO DE 350 x 350 cm

(VER ESPECIFICACIONES MEMORIA)

4 UDS.

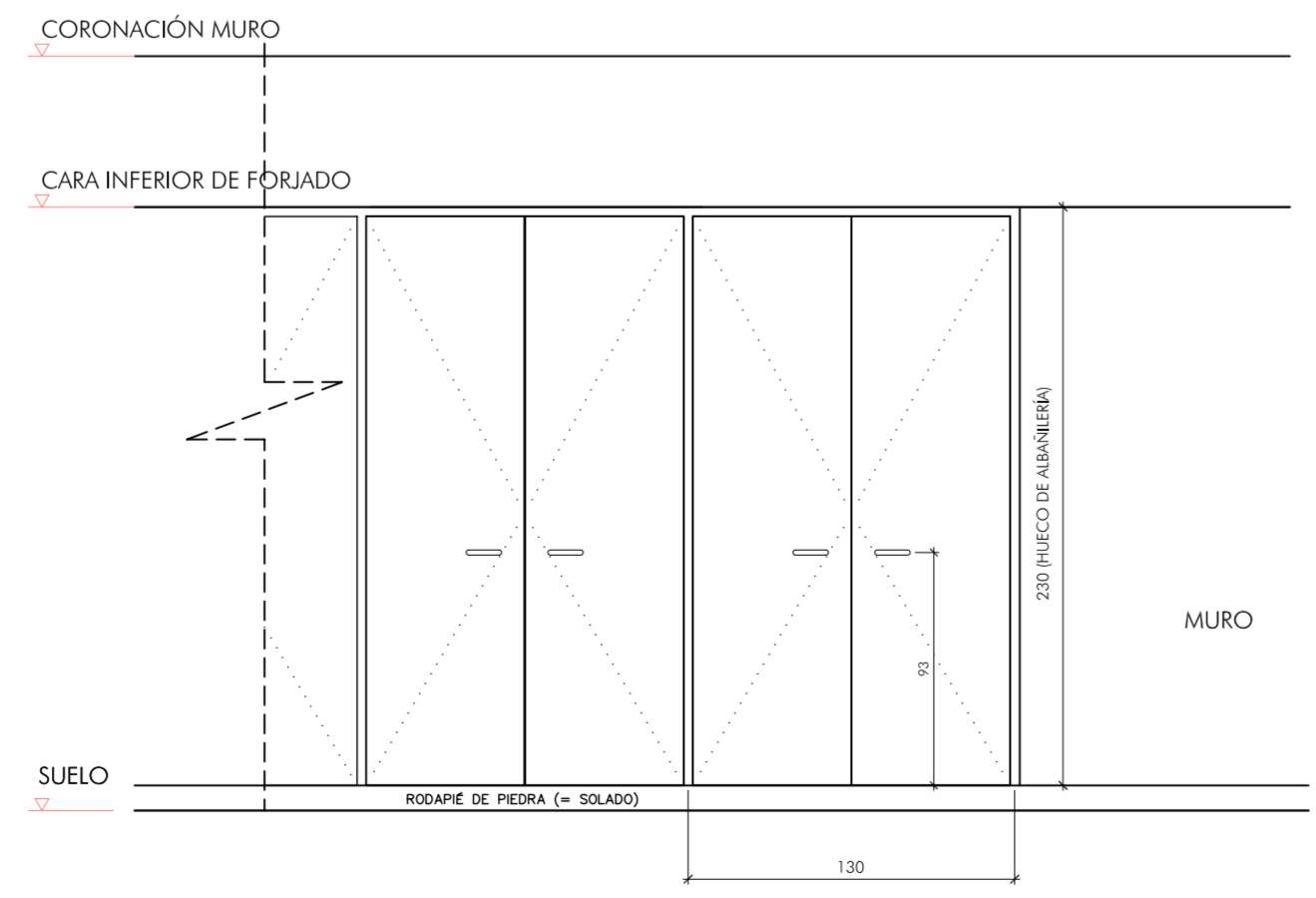


P6 PUERTA DE ALMACENES DE PATIOS Y ASESOS PARA MINUSVÁLIDOS

- HOJA SIMPLE ABATIBLE DE CHAPA DE ACERO GALVANIZADO PINTADA EN BLANCO e = 2 mm
- SOLADA A BASTIDOR TUBULAR DE ACERO GALVANIZADO
- HUECO DE 95 x 210 cm

(VER ESPECIFICACIONES MEMORIA)

11 UDS.

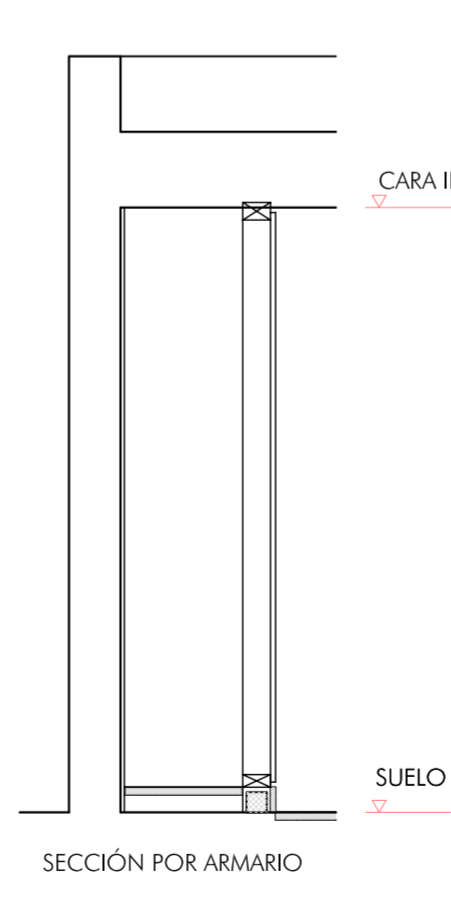


P7 TIPO A: PUERTA DE ARMARIOS EN PATIO PRINCIPAL

- DOBLE HOJA ABATIBLE DE CHAPA DE ACERO GALVANIZADO PINTADA EN BLANCO e = 2 mm
- SOLADA A BASTIDOR TUBULAR DE ACERO GALVANIZADO
- HUECO DE 130 x 230 cm

(VER ESPECIFICACIONES MEMORIA)

18 UDS.

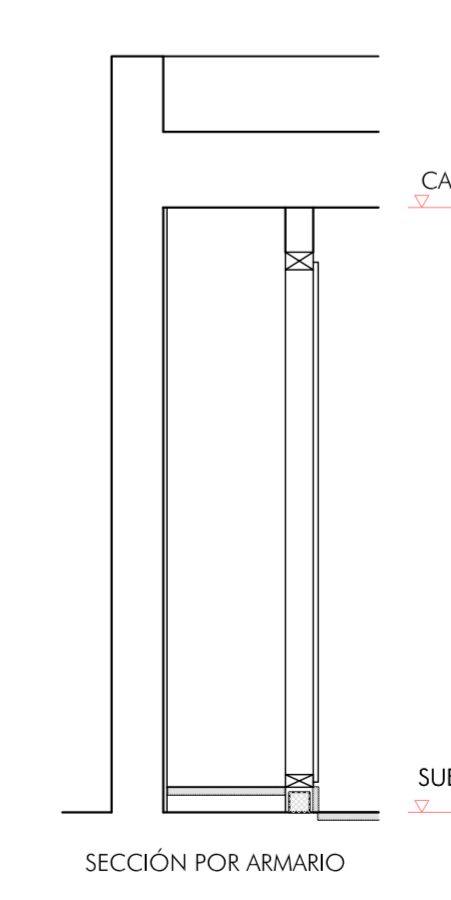


P7 TIPO B: PUERTA DE ARMARIOS ASESOS PARA MINUSVÁLIDOS

- DOBLE HOJA ABATIBLE DE CHAPA DE ACERO GALVANIZADO PINTADA EN BLANCO e = 2 mm
- SOLADA A BASTIDOR TUBULAR DE ACERO GALVANIZADO
- HUECO DE 125 x 210 cm

(VER ESPECIFICACIONES MEMORIA)

2 UDS.





NMAC
MONTEMEDIO ARTE CONTEMPORANEO

ARQUITECTO: ALBERTO CAMPO BAEZA	
PROPIEDAD: FUNDACIÓN NMAC	
PROYECTO DE EJECUCIÓN	SEPTIEMBRE 2006
	ESCALA 1/30
MEMORIA DE CARPINTERÍA CARPINTERÍA DE PIEDRA Y METÁLICA	
PLANO Nº 	