

Erratas de la Geometria Pag 10 § 4 lin 3 dice ~~A~~ lease C

Pag 9 § 55 lineas 6 y 11 del mismo se dice paralelepipedo y debe decir paralelepipedo. Esto mismo se repite en el § 57 lin. 1^a

Pag. 11 § 60 lin. 2 dice ~~quiera~~ lease ~~quiera~~
Pag. 12 § 18 lin. 1. octogono, lease octagono. En el mismo parrafo 2.º col. 1.ª lin 6 octogono, lease octagono. y en la lin. siguiente octogonales, lease octagonales

En la misma pagina § 21 lin 7 = once partes arbitrarias = lease once partes iguales de dimension arbitraria.

Pag. 13 Despues del § 22 donde comienza = Observacion, debe preceder el n.º 23 por ser un nuevo parrafo. En la segunda col.ª donde comienza = Volviendo = debe preceder el n.º 24 por ser otro nuevo parrafo. En este parrafo y en lin 3 donde dice 180.º debe decir 108.º

En la misma § 25 lin 5, donde dice "la misma distancia que debe" puede cambiarse la misma distancia q media debe D

Pag 18 § 10 lin 7 lease "1.º de los ~~grupos~~"

Pag 24 col. 2.ª lin 3.ª dice ~~rombo~~ lease ~~romboide~~

Pag 25 § 16 "al enunciado añádase" fig. 97. En ~~dicho parrafo~~ la referida fig 97 hay q enmendar la letra J por hallarse grabada al reves U. &c

En la misma pag. § 17 al enunciado añádase fig 98

Pag 26 col. 1.ª lin 2 dice ~~ervera~~ lease ~~es pin~~
Pag. 33 2.ª columna lin. 1.ª "ala fig. 4.ª de la lamina 6.ª pongale una E en la linea fundamental, bajo la perpendicular q parte del cuspid; ~~lustrada~~ con lapiz.

En el ojo de la voluta n.º 107 se hallan mal colocados los números del orden q debe seguirse en centrar los cuadrantes; debiendo ser ^{requiere} el 1, ~~segundo~~ ~~tercero~~ ~~cuarto~~ ~~quinto~~ ~~sesto~~ ~~seto~~ ~~del~~ ~~D~~
1.º ~~cuarto~~ ~~segundo~~ ~~tercero~~ ~~cuarto~~ ~~quinto~~ ~~sesto~~ ~~seto~~ ~~del~~ ~~D~~
2.º, ~~segundo~~ ~~tercero~~ ~~cuarto~~ ~~quinto~~ ~~sesto~~ ~~seto~~ ~~del~~ ~~D~~
3.º, ~~tercero~~ ~~cuarto~~ ~~quinto~~ ~~sesto~~ ~~seto~~ ~~del~~ ~~D~~
4.º, ~~cuarto~~ ~~quinto~~ ~~sesto~~ ~~seto~~ ~~del~~ ~~D~~
5.º, ~~quinto~~ ~~sesto~~ ~~seto~~ ~~del~~ ~~D~~
6.º, ~~sesto~~ ~~seto~~ ~~del~~ ~~D~~
7.º, ~~seto~~ ~~del~~ ~~D~~



Fig 61 nueva.

62 id

63 id

64 id

7h	papel
50	minut
30	colores
40	Album
<hr/>	
19h	

FG ~ EN

5 2/10 160

11400

7200

Q+C	300
D	300
F+T	300
H	300
C+C	300
D	300
D	300
D	1500
<hr/>	
	7650
	15300

7600



Pag. 9 col. 1.ª § 55, lin 6 del mismo, dice "paralelopi-
pedo" lease "paralelepipedo."

Yb. lin 11 idem id.

Pag id id § 57 id id Pag. 10 § 4 lin. 9 dice A lease C
Pag. 11 § 10 lin. 9 dice quora lease quoria

Pag 12 col. 1.ª § 18 lin 1 dice "octogono" lease oc-
tagon.

Pag Yb. § id. lin. 6 dice "octogono" lease octágono. y
en la lin sig dice "octogonales" lease ortogonales.

Pag Yb. § 21 lin 7 del mismo dice "once partes arbitrari-
as" lease "once partes iguales de dimension arbitrarias."

Pag 13 col. 1.ª § 22 lin 18 "Observacion" es un nuevo
§ y por consiguiente debe decir "23 Observacion"

Pag Yb. col 2.ª lin 18 dice "Volviendo" es un nuevo §
y consiguiente debe decir "24 Volviendo"

Pag. Yb. col id § 24 lin. 3 dice "180." lease 108°

Pag Yb. col. id § 25 lineas 7 y 8 dice "distancia que
desde este" lease "distancia que media desde este"

Pag. 16 § 10 lin 7 lease "§ de los sup. or"
Pag. 18 col. 1.ª § 18 lin 13 dice "intersecar" lease
interseciar.

Pag 24 col 2.ª § 18 lin 3.ª dice "rombo" lease
boide



col. 1^a
Pag 25 § 16, lin 2.^a añadate (fig 97)

Pag 76. § 17 col. 1.^a lin 2.^a añadate (fig 98)

Pag 26. col 1.^a lin 9 dice expora, base expira

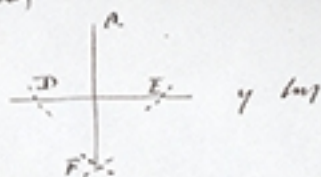
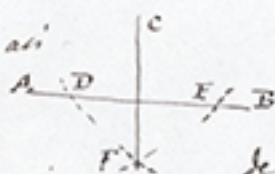
Pag 34 § 19 lin 1.^a dice paralelogrado leare paraleto
o ipedo

Pag 38 ~~39~~, col 1.^a ~~lin 29~~ § 29. lin 15 dice n. g. leare
u q



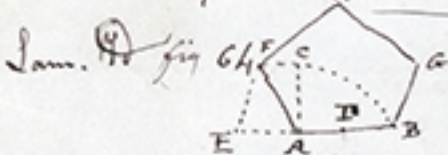
Correccion de Láminas

Lam. II fig. 46 esta asi
 letras deben estar asi



de modo q hay q cambiar

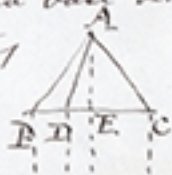
la A en C, y añadir la A y la B a los extremos.



En esta fig. 64. entre las letras
 A B, hay una D, la cual

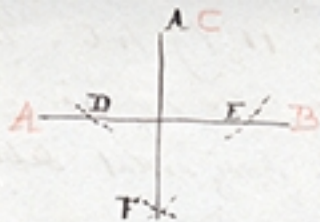
debe marcarse en punto q no existe y debe ponerse en la mitad de los espacios A B

Lam. ~~IV~~ VI fig. 4^a En la base del Tetraedro q
 representa hay estas 3 letras BDC y falta
 la E q a vé aqui aproximada a la linea q
 baja desde el vertice A.



Lam. IV fig 97 es una elipse, que entre otras lineas
 hay dos curvas EF, y AI q se cruzan en un punto
 marcado con una jota del reverso asi J, la cual hay q
 enumerar y poner asi J

Lam. II fig 46



En esta fig.

hay q' borrar la A y en su lugar poner una C

hay ademay q' añadir una A y una B donde se las ve marcadas de rojo

En la misma lam. fig 6A



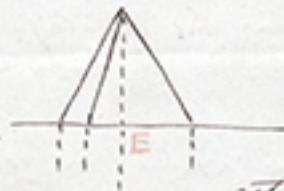
En la base de la figura donde esta la D falta marcar un punto como el d' esta de rojo q' divide en dos partes iguales la AB ocupando su medio

Lam. IV fig 97



Donde esta la E del reverso vuelvase al otro lado segun Dios manda

Lam VI fig A



Pongase la letra E donde

esta la de lapiz rojo

Despues de esta copia he pentado q' el enmendar las laminas seria remaniar a las ya impresas y por tanto creo q' al imprimir las erratas del texto pueden plicarse estas correcciones faciles de enmendar y



En la Lam. II fig 146. la perpendicular tiene equivocada la letra superior que debe ser C y a los extremos de la horizontal deben ponerse una A a la derecha y una B a la izquierda de la E.

En la misma Lam. fig 614 debe marcarse ^{que indica} la D ^{con un punto} en el medio de la AB.

En la ~~Lam~~ IV fig 97. En la intersección de las dos líneas AI, EF hay una J ~~hacia~~ ^{hacia} el lado que debe suprimirse como si fuere a la derecha. ^{considerando} ~~como~~ ^{una} ~~intersección~~ ^{biene hecha}.

En la Lam. VI fig. 14^a En la intersección de la Aa con la línea fundamental falta una ^{2^a} F entre C y la letra C, ^{de punto} ^{que se suprimen} ^{el punto}.

Creo no obstante lo dicho, y como la corrección de las laminas se puede hacer en las mismas laminas con facilidad y mayor comodidad para el estudioso, deberían hacerse en imprimis en las erratas, y esto puede hacerse conforme voy a despatchando, está ahí un entretenimiento para el próximo invierno, si así place al q' todo lo puede.

